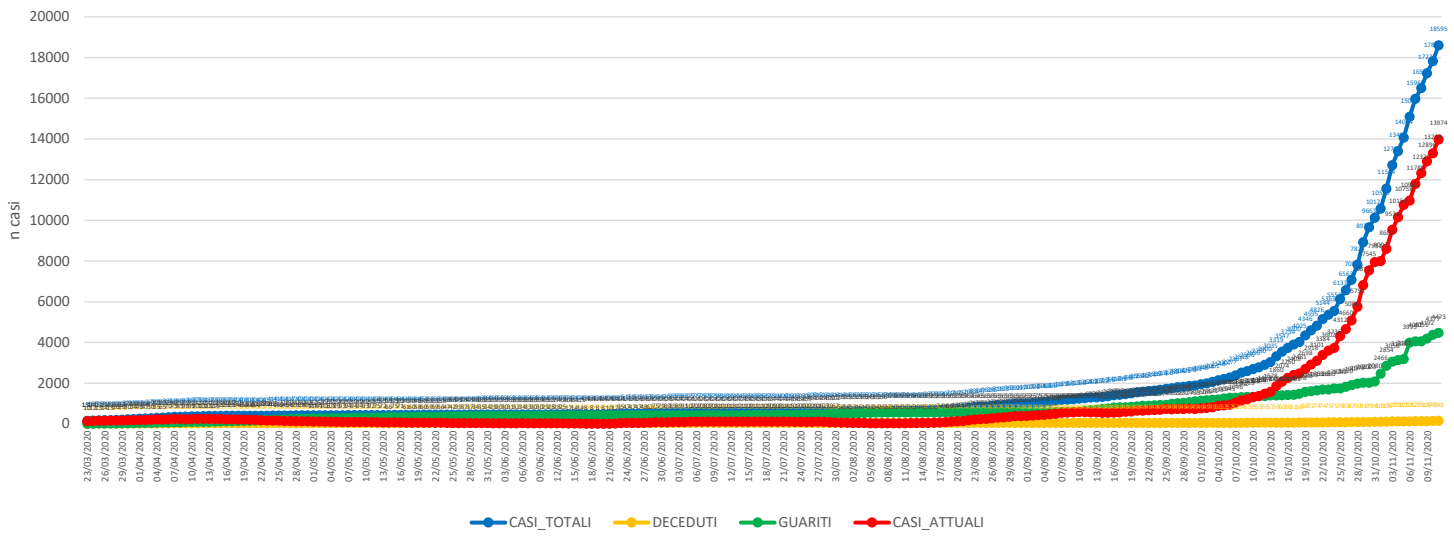
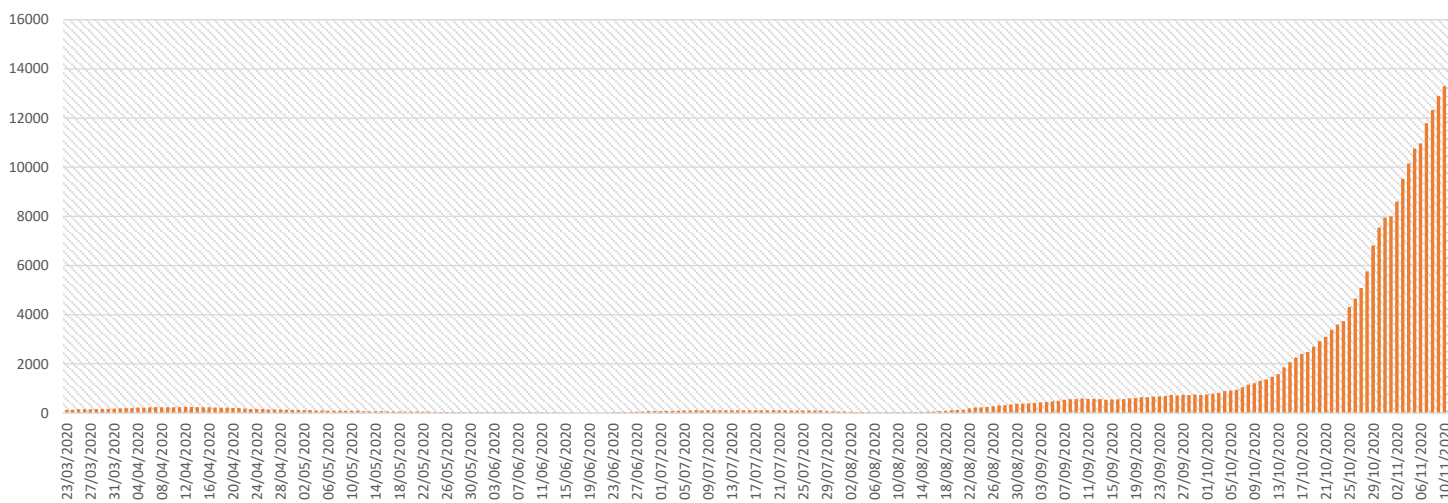


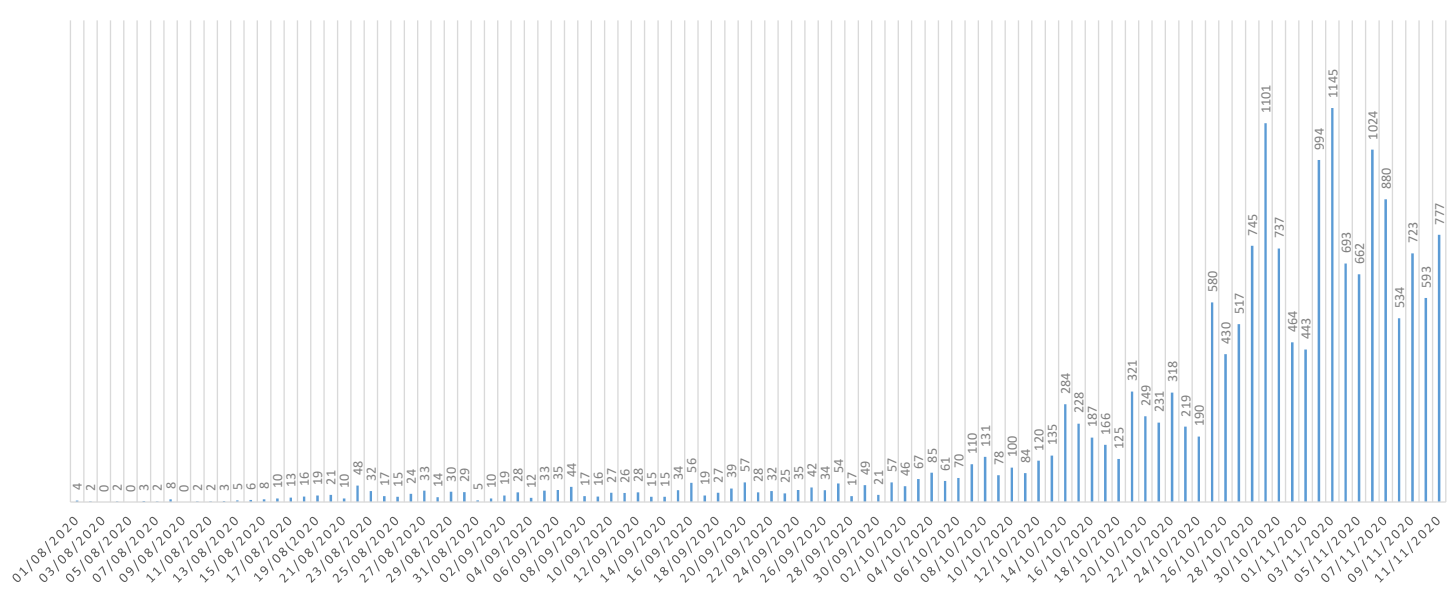
Curva Epidemica COVID-19 - Asl Caserta



Positivi Attuali per giorno



NUOVI POSITIVI GIORNALIERI DAL 01/08/2020



COMUNE	CASI POSITIVI	DI CUI GUARITI	DI CUI DECEDUTI	POSITIVI ATTUALI
AILANO	2			2
ALIFE	58	19	2	37
ALVIGNANO	29	8		21
ARIENZO	200	18	2	180
AVERSA	1464	352	10	1102
BAIA E LATINA	28			28
BELLONA	53	13	2	38
CAIANELLO	57	18		39
CAIAZZO	42	10		32
CALVI RISORTA	100	13		87
CAMIGLIANO	28	2	1	25
CANCELLO ED ARNONE	127	22	4	101
CAPODRISE	260	46		214
CAPRIATI A VOLTURNO	11	4		7
CAPUA	205	47	5	153
CARINARO	183	30		153
CARINOLA	77	28	1	48
CASAGIOVE	214	42		172
CASAL DI PRINCIPE	612	165	4	443
CASALUCE	263	62		201
CASAPESENNA	165	43		122
CASAPULLA	146	35	2	109
CASERTA	1269	284	5	980
CASTEL CAMPAGNANO	51	12		39
CASTEL DI SASSO	28	1		27
CASTEL MORRONE	113	25	2	86
CASTEL VOLTURNO	437	128	6	303
CASTELLO DEL MATESE	8			8
CELLOLE	90	9	1	80
CERVINO	98	5		93
CESA	378	70	2	306
CIORLANO	4			4
CONCA DELLA CAMPANIA	22	8	1	13
CURTI	107	16	3	88
DRAGONI	26	7		19
FALCIANO DEL MASSICO	45	20		25
FONTEGRECA	12			12
FORMICOLA	47	2		45
FRANCOLISE	94	29		65
FRIGNANO	228	50	1	177
GALLO MATESE	24	2		22
GALLUCCIO	26		1	25
GIANO VETUSTO	4	4		0
GIOIA SANNITICA	44	13		31
GRAZZANISE	124	14	1	109
GRICIGNANO D'AVERSA	412	86	2	324
LETINO	22	21		1
LIBERI	19			19
LUSCIANO	375	96	3	276
MACERATA CAMPANIA	184	46		138
MADDALONI	756	138	5	613
MARCIANISE	906	215	11	680
MARZANO APPIO	25	8		17
MIGNANO MONTE LUNGO	39	14		25
MONDRAGONE	359	161	6	192
ORTA DI ATELLA	804	180	2	622
PARETE	205	52		153
PASTORANO	25	8		17
PIANA DI MONTE VERNA	27	4		23
PIEDIMONTE MATESE	111	46		65
PIETRAMELARA	89	24		65
PIETRAVAIRANO	19	3	1	15
PIGNATARO MAGGIORE	75	30	2	43
PONTELATONE	29	11		18
PORTICO DI CASERTA	110	31		79
PRATA SANNITA	26			26
PRATELLA	33	2		31
PRESENZANO	9	5		4
RAVISCANINA	14	7		7
RECALE	160	28		132

	11/11	10/11	DIFF GIORNO PRECEDENTE
CASI POSITIVI	18595	17818	+777
DECEDUTI	148	143	+5
GUARITI	4473	4377	+96
POSITIVI ATTUALI	13974	13298	+676
TAMPONI PROCESSATI TOTALI	156336	152991	+3345

RIARDO	38	12	2	24
ROCCA D'EVANDRO	55	11		44
ROCCAMONFINA	55	42	1	12
ROCCAROMANA	5	1		4
ROCCHETTA E CROCE	4			4
RUVIANO	21	1		20
SAN CIPRIANO D'AVERSA	448	166	10	272
SAN FELICE A CANCELLO	628	137	7	484
SAN MARCELLINO	285	71	3	211
SAN MARCO EVANGELISTA	149	40		109
SAN NICOLA LA STRADA	345	75	4	266
SAN PIETRO INFINE	5	2		3
SAN POTITO SANNITICO	19	5		14
SAN PRISCO	204	23	2	179
SAN TAMMARO	94	12	2	80
SANTA MARIA A VICO	405	50	2	353
SANTA MARIA CAPUA VETERE	451	176	8	267
SANTA MARIA LA FOSSA	34	6		28
SANT'ANGELO D'ALIFE	19	4		15
SANT'ARPINO	490	123	1	366
SESSA AURUNCA	202	23	3	176
SPARANISE	70	22	1	47
SUCCIVO	318	68		250
TEANO	166	50	2	114
TEVEROLA	407	89	1	317
TORA E PICCILLI	14	2		12
TRENTOLA DUCENTA	533	149	2	382
VAIRANO PATENORA	69	10		59
VALLE AGRICOLA	2	1		1
VALLE DI MADDALONI	45	9		36
VILLA DI BRIANO	194	57	2	135
VILLA LITERNO	301	120	4	177
VITULAZIO	77	18	3	56
*CASA CIRCONDARIALE*	4	3	0	1
PAZIENTI NON RESIDENTI RICOVERATI C/O STRUTTURE ASL CE	3	3	0	0
	<b>18595</b>	<b>4473</b>	<b>148</b>	<b>13974</b>